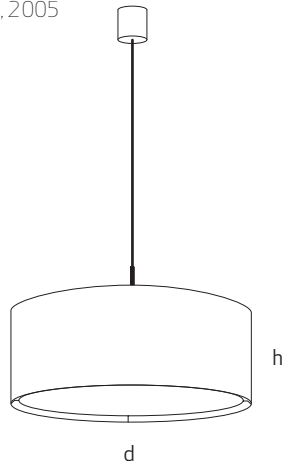




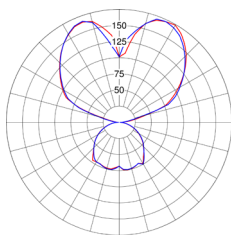
cyls_drum Pendelleuchte

design Christian Finke, 2005

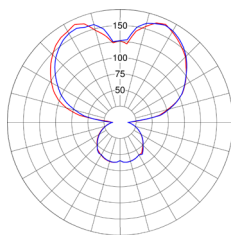


Modell	cyls_drum 50	cyls_drum 80	cyls_drum 120
Dimensionen (dxh)	ø50x28cm	ø80x40cm	ø120x50cm
Materialien	Textilschirm, Aluminium Baldachin, Textilkabel		
Br. Gewicht / Packvol.	2,5kg / 0,1qm	7,1kg / 0,31qm	11kg / 0,86qm
Pendellänge	max. 200cm	max. 200cm	max. 200cm
Schutzklasse	II	II	I
Schutzart	IP20	IP20	IP20
Wirkungsgrad	82%	91%	88%
Lichtverteilung	oben 71% unten 29%	oben 74% unten 26%	oben 71% unten 29%
Bemessungsspannung	220-240V 50/60Hz	220-240V 50/60Hz	220-240V 50/60Hz
Leuchtmittel	E27 Med 1x max. 100W	E27 Med 3x max. 60W	E27 Med 4x max. 100W
Optional	2GX13 T-R5 22W T-R5 22+40W T-R5 22+40+60W _Brandschutzklasse B1 für alle Größen _Sondermaße, Sondermaterialien		

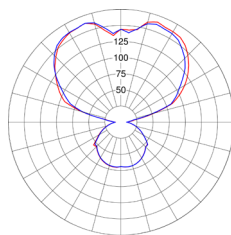
Diese Pendelleuchte ist Teil unserer Kollektion *cyls*, angeboten in den Durchmessern 50, 80 und 120cm. Unter- oder wahlweise oberseitig ist ein satiniertes Diffusor mit Lichtfuge leicht herausnehmbar. Darüber hinaus bieten wir vom Kunden gewünschte Maße und alternative Elektrifizierungen an.



η = 82% CD/1800lm
2G10 | T-R5 22W



η = 91% CD/5000lm
T-R5 22+40W



η = 88% CD/10000lm
T-R5 22+40+60W

Schirm

