

PRODUKTDATENBLATT

Spilli Sospensione Fluo - schwarz, poliert

**DESIGN :**

Carlo Colombo
2011

MATERIAL :

Lackiertes Metall, kunststoff

BESCHREIBUNG :

Als Pendelleuchte und Deckenleuchte in zwei Farben erhältlich. Struktur aus lackiertem Metall; Diffusor aus Spritzgussthermoplast.

Lichtverteilung

direkt, indirekt

IP 20  

TECHNISCHES DATENBLATT

Funktionen

Produktname:	Spilli Sospensione Fluo - schwarz, poliert
Artikelnummer:	1656020A
Farbe:	schwarz, poliert
Material:	Lackiertes Metall, kunststoff
Serie:	Design
Anwendungsbereich:	Innenbeleuchtung
Einsatzbereich:	Privatwohnsitz

OPTIK

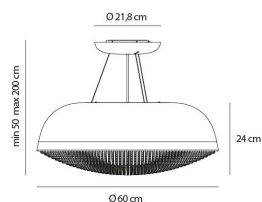
Lichtverteilung: direkt, indirekt

DIMENSION

Höhe:	(cm) 50
Breite Ausschnitt:	(cm) 60
Durchmesser Fuß:	(cm) 21.8
Max Höhe von der Decke:	(cm) 200
Auschnittsform:	

OHNE LEUCHTMITTEL

Kategorie:	FLUO
Anzahl:	2
Lbs:	Tc-tel
Watt:	57
Sockel:	Gx24q-5
Type:	Fsmh
Farbwiedergabe:	N/s
Farbtemperatur (K):	3000
Lebensdauer (h):	10000

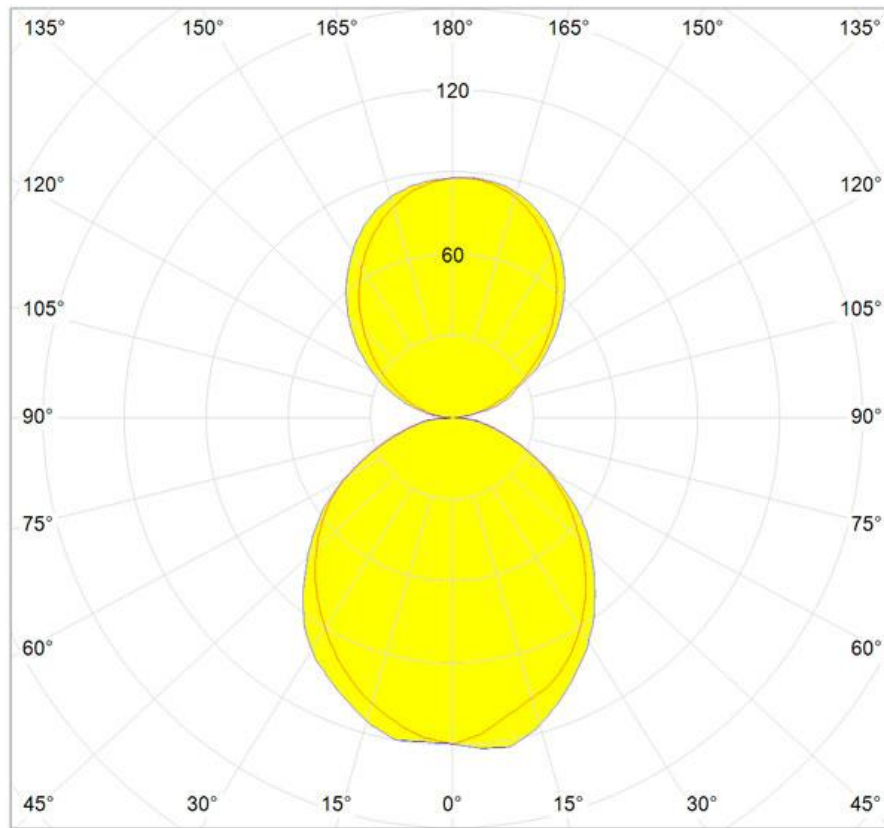
Dimension**LAMPE**

IP 20  

ELEKTRISCH

Starter:	Elektronisch
Spannung (V):	220V-240V

DIAGRAMME

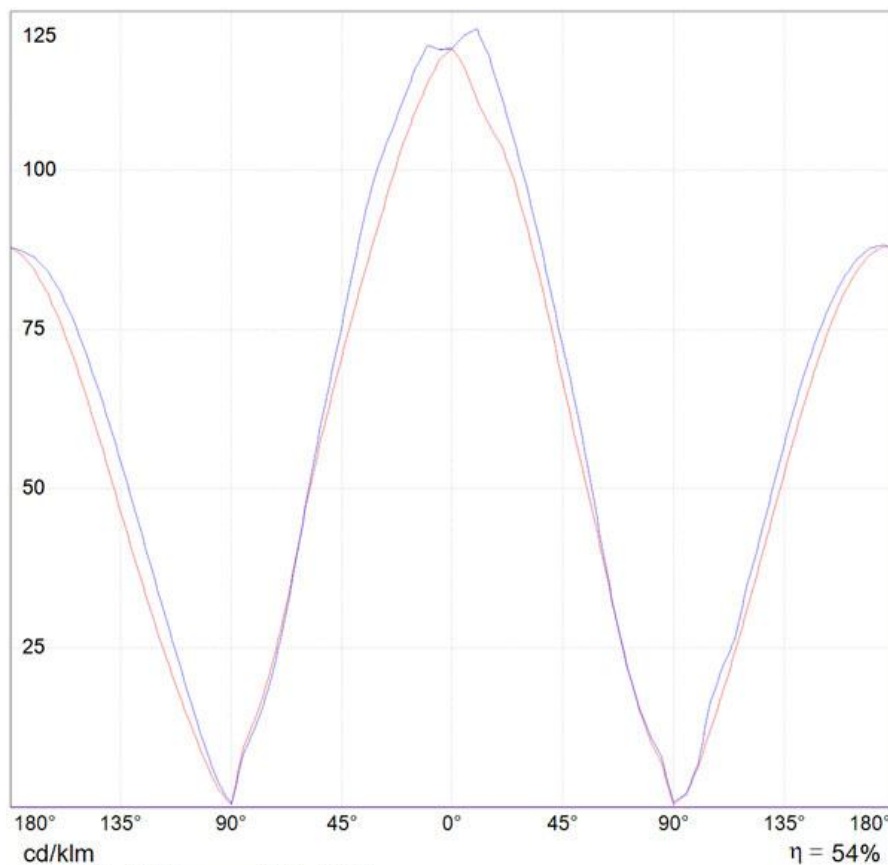


cd/klm

— C0 - C180 — C90 - C270

η = 54%

Polar curve



cd/klm

— C0 - C180 — C90 - C270

η = 54%

Cartesian diagram

