




Shade pouf

2018

Design by Cana Begüm Ozgür + Marcos Catalán




Palette 1+ Shade pouf 1B + Shade pouf 1A



Shade pouf 1A



Palette 2 + Shade pouf 2 A + Shade Pouf 2 B



Palette 2 + Shade pouf 2 B + Shade pouf 2 A

Shade pouf



Pouf

Hand wash


Fabric
Fibre 100% New Zealand wool · Technique Hand loomed
Type Dhurrie · Densyty 156.000 noeuds/m²
Filled PU foam Base · Birch chipboard · Structure Chipboard
Volume 0,12 m³ · Total weight 7 kg

Tejido
Fibra 100% Lana Nueva Zelanda · Técnica Hand loomed
Tipo Dhurrie · Densidad 156.000 nudos/m²
Relleno espuma de PU
Estructura Madera aglomerada · Base Madera aglomerada de abedul
Volumen 0,12 m³ · Peso total 7 kg

Stoff
Faser 100% Neuseeland Wolle · Technik Hand loomed
Ausführung Dhurrie · Dichte 156.000 Knoten/m²
Füllung PU- Schaum · Struktur Spanplatte
Basis Brike Spanplatte · Volumen 12 m³ · Gesamtgewicht 7 kg

Tissu
Fibre 100% Laine Nouvelle-Zélande · Technique Hand loomed
Type Dhurrie · Densité 156.000 noeuds/m²
Remplissage Mousse de PU
Structure Panneau de particules en bois
Base Panneau de particules en bouleau Volume 0,12 m³ · Poids total 7 kg

Tessuto
Fibra 100% Lana New Zealand · Tipo di lavorazione Hand loomed
Tipo Dhurrie · Densità 156.000 nodi/m²
Riempito Poliuretano espanso
Struttura Pannelli truciolari in legno · Base Legno di agglomerato di betulla
Volume 0,12 m³ · Peso totale 7 kg



Palette 3 + Shade pouf 3 A + Shade pouf 3 B



Palette 4 + Shade pouf 4 A



Palette 3 + Shade pouf 3 A + Shade pouf 3 B



Palette 4 + Shade pouf 4 A + Shade pouf 4 B